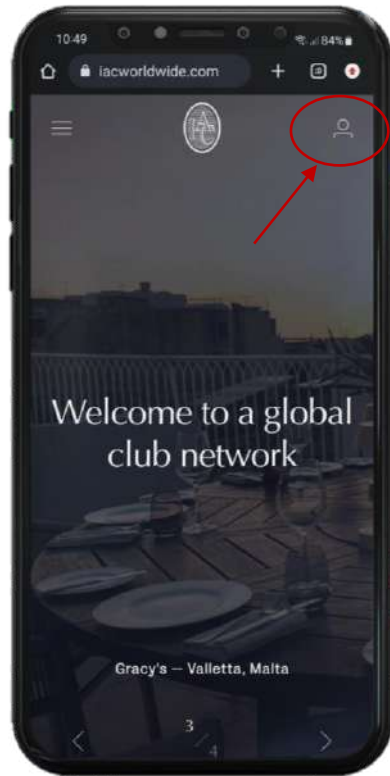


## IAC App

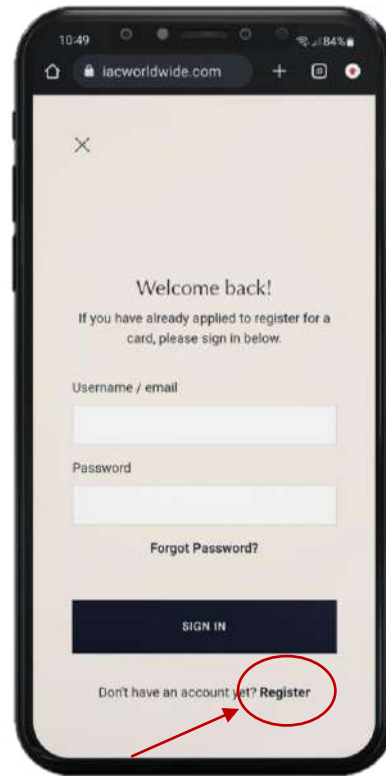
Eine schrittweise Anleitung zu unserer App

# Registrierung

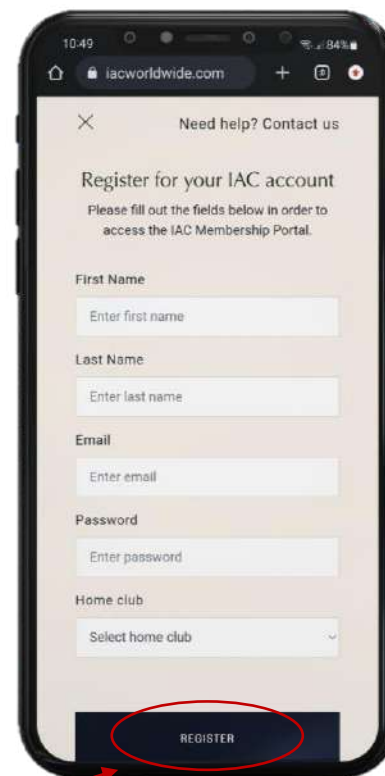
Um ein Konto zu erstellen auf [www.iacworldwide.com](http://www.iacworldwide.com):



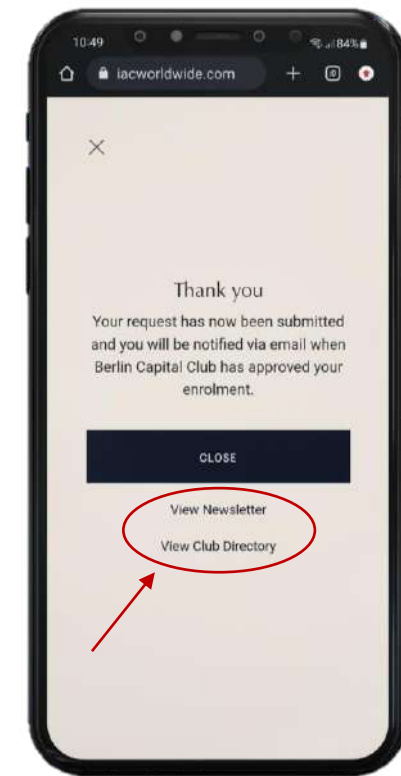
1. Besuchen Sie die Website. Klicken Sie auf das Symbol oben rechts



2. Klicken Sie am unteren Rand der Seite auf "Register"



3. Füllen Sie die erforderlichen Details aus. Klicken Sie auf "Register" und warten Sie auf die Bestätigungs-E-Mail



4. Klicken Sie auf "Newsletter anzeigen" oder "Clubverzeichnis anzeigen", um mehr über uns zu erfahren

# App Registrierung

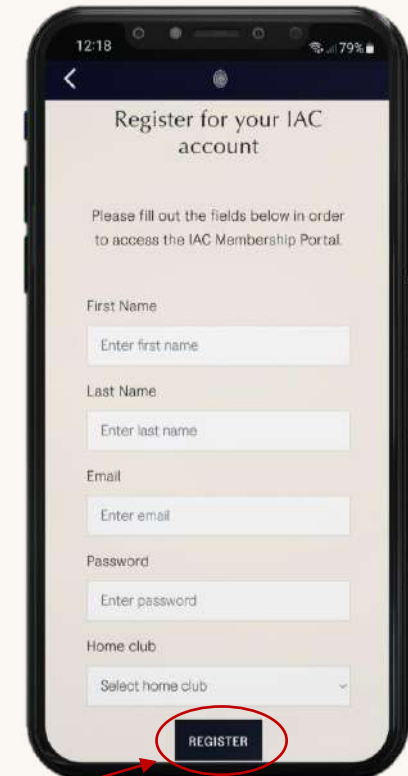
Um ein Konto in der IAC-App zu erstellen:

Sie können sich auch über die App registrieren, und sie wird Sie zur Webseite für die Registrierung weiterleiten.

Bitte beantragen Sie die Anmeldung mit Ihrem Namen, Ihrer E-Mail-Adresse und einem Passwort. Sobald Ihre Anmeldung von Ihrem Club genehmigt wird, werden Sie per E-Mail benachrichtigt und haben dann Zugang zur App. Apple- und Android-Nutzer können die App herunterladen, indem sie den QR-Code scannen:



1. Alternativ können Sie sich in der IAC-App registrieren, indem Sie auf "Tap here" klicken.

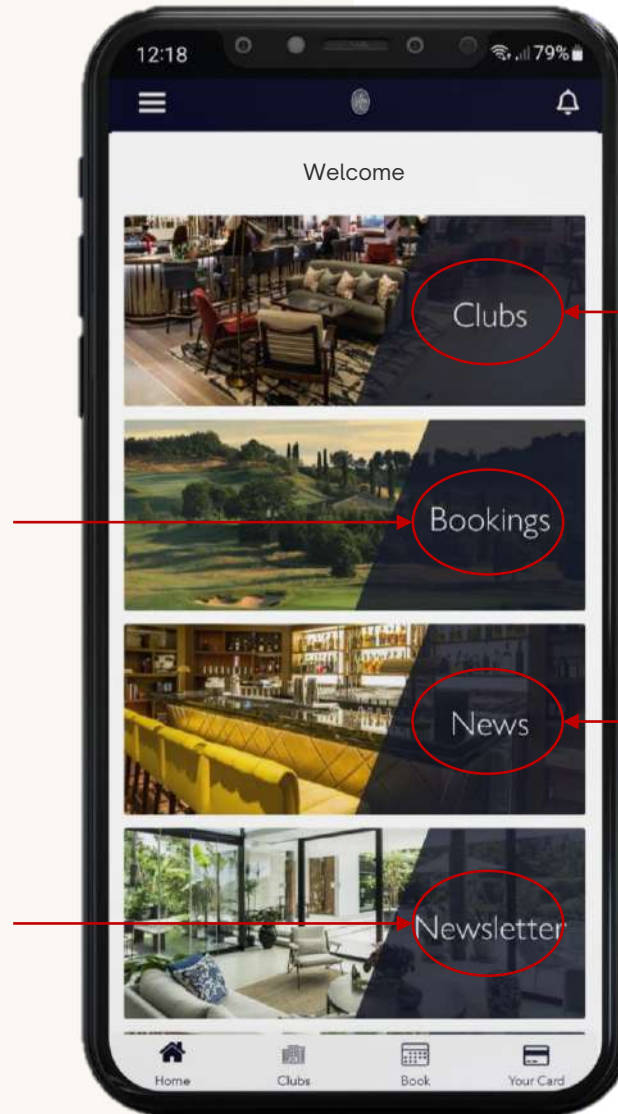


2. Füllen Sie die erforderlichen Angaben aus und klicken Sie auf "Registrieren". Warten Sie dann auf die Bestätigungs-E-Mail.

# Die App

Der Tab "Bookings" zeigt Ihnen eine Liste aller bisherigen Buchungen sowie eine Zusammenfassung Ihrer bevorstehenden Club-Besuche.

Im Abschnitt "Newsletter" haben Sie Zugriff auf unsere vorherigen Newsletter.



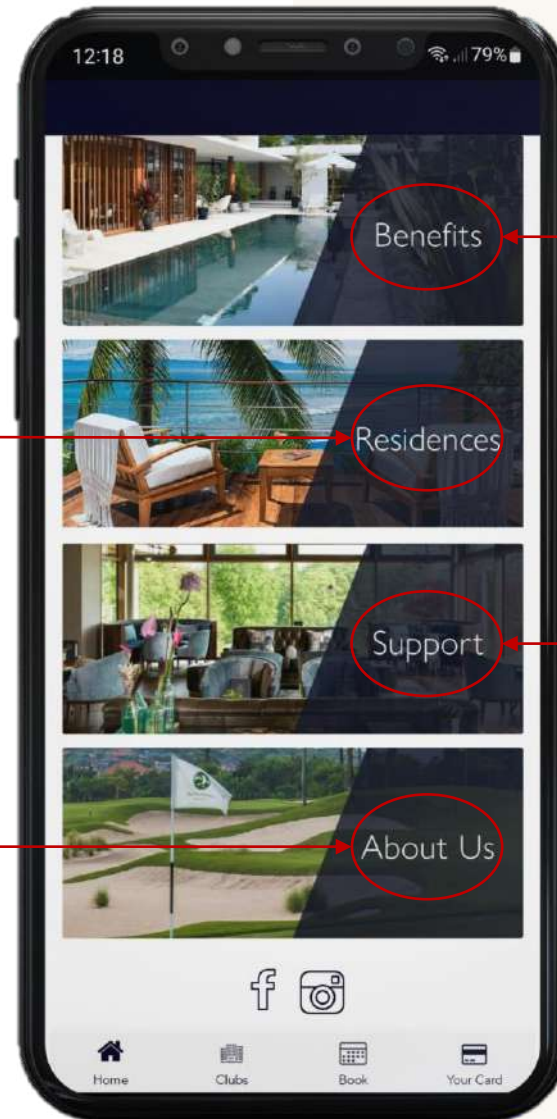
Wenn Sie auf "Clubs" tippen, sehen Sie eine Liste aller weltweiten Clubs, und Sie können nach Clubs suchen, die Sie buchen möchten, oder nach Clubs in Ihrer Nähe.

Im Abschnitt "News" können Sie sich über alle aktuellen Geschehnisse im Netzwerk auf dem Laufenden halten, einschließlich neuer Clubs und Partner.

# Die App

Sie können Anfragen stellen und Buchungen zu bevorzugten Preisen für Luxusvillen über den IAC Residence Club vornehmen.

“About Us” bietet Ihnen einen Überblick über das Netzwerk.



Im Tab “Benefits” finden Sie alle unsere Partner, bei denen Sie exklusive Angebote einlösen können.

Der Tab "Support" ermöglicht es Ihnen, den Kundenservice von IAC zu kontaktieren.



## Die App

Auf jeder Club-Seite finden Sie umfassende Informationen zu den verfügbaren Annehmlichkeiten, den Öffnungszeiten sowie relevante Kontaktinformationen.

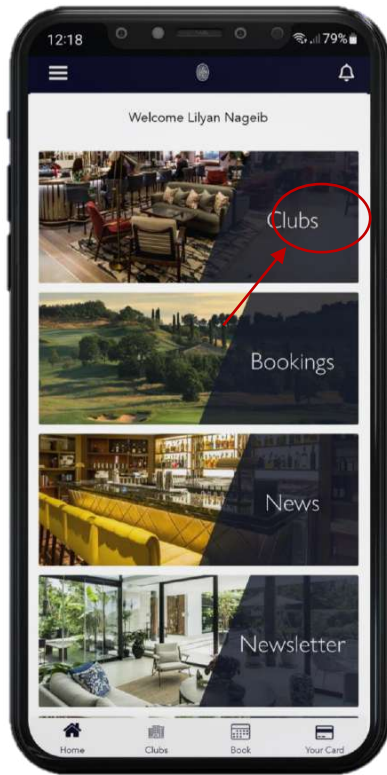
Es besteht auch die Möglichkeit, sich für Veranstaltungen im Club anzumelden. Im Tab "Veranstaltungen" wird ein Kalender mit einer Liste von Veranstaltungen an bestimmten Tagen angezeigt.

Sie können auch Ihren bevorstehenden Besuch durch Tippen auf "Buchen" reservieren. Mitglieder können auch ihre digitale IAC-Mitgliedskarte anzeigen, auf der ihr Heimatclub und ihr Name angezeigt werden.

Dies kann als gültige Form der IAC-Mitgliedsausweis verwendet werden.

# Buchung über die App

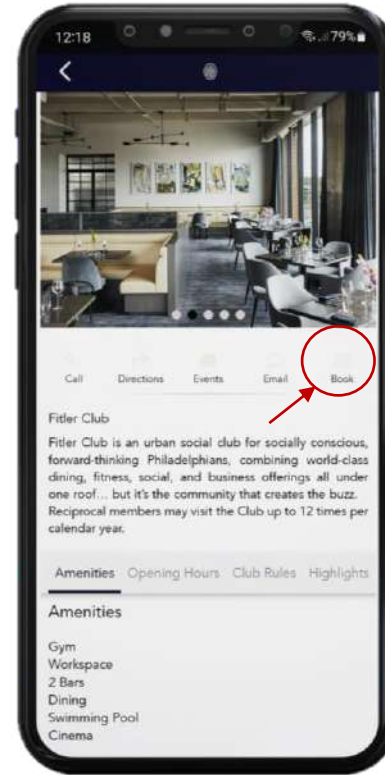
Um eine Buchung vorzunehmen:



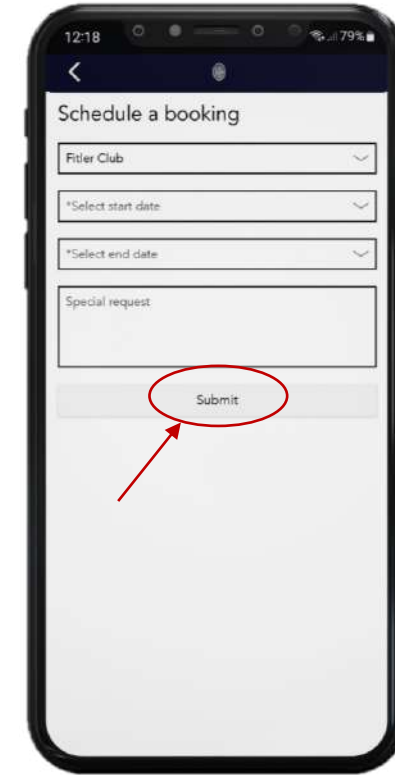
1. Melden Sie sich an und gehen Sie zum Abschnitt "Clubs"



2. Suchen Sie nach dem Club, der Stadt oder dem Land, das Sie besuchen möchten, oder wählen Sie aus der Liste aus.



3. Nachdem Sie sich über die Club-Einrichtungen und Regeln informiert haben, gehen Sie zu "Book"



4. Geben Sie die Besuchsdaten ein, Ihre speziellen Wünsche (falls vorhanden) und klicken Sie auf "Submit"

## Die App

Nachdem Sie Ihre Buchungsanfrage erfolgreich abgeschickt haben, erhalten Sie eine Kopie der Buchungsanfrage per E-Mail.

Anschließend wird der Club Ihnen umgehend eine Bestätigungs-E-Mail senden, sofern sie für die von Ihnen genannten Daten verfügbar sind.







## Club Regeln

Bitte beachten Sie die auf der Club-Seite in der IAC-App und auf der Website aufgeführten Clubregeln. Der Club kann sich dafür entscheiden, Mitglieder, die unangemessen gekleidet sind, nicht zuzulassen.

Hier sind einige der Regeln, die Sie vor Ihrem Besuch im Club beachten müssen:



Kleiderordnung



Rauchen



Hunde



Altersbeschränkungen

Um auf die Clubregeln zuzugreifen, klicken Sie auf den Abschnitt "Club Rules" der angezeigt wird, wenn Sie die Clubseite besuchen, wie unten dargestellt, oder scrollen Sie nach unten, bis Sie ihn finden.

## Die 24-Stunden-Regel

Um ein reibungsloses Erlebnis sicherzustellen, bitten wir Sie, mindestens 24 Stunden vor dem beabsichtigten Besuchsdatum eine Reservierung vorzunehmen, um Unannehmlichkeiten zu vermeiden.

Danke

